

CÔNG TY CỔ PHẦN CHẾ TẠO MÁY DĨ AN

SỐ 3 ĐƯỜNG SỐ 1 KCN SÓNG THÂN, THỊ XÃ DĨ AN, TỈNH BÌNH DƯƠNG

MÃ CHỨNG KHOÁN: DZM

BÁO CÁO TÀI CHÍNH HỢP NHẤT

Quý 4 năm 2018

CÔNG TY CỔ PHẦN CHẾ TẠO MÁY DĨ AN

THÁNG 01 - 2019

MỤC LỤC

----- oOo -----

	Trang
1 BẢNG CÂN ĐỐI KẾ TOÁN HỢP NHẤT	01-04
2 BÁO CÁO KẾT QUẢ HOẠT ĐỘNG KINH DOANH HỢP NHẤT	05
3 BÁO CÁO LƯU CHUYỂN TIỀN TỆ HỢP NHẤT	06-07
4 BẢN THUYẾT MINH BÁO CÁO TÀI CHÍNH HỢP NHẤT	08-25

BẢNG CÂN ĐỐI KẾ TOÁN HỢP NHẤT

Tại ngày 31 tháng 12 năm 2018

Đơn vị tính: Đồng Việt Nam

TÀI SẢN	Mã số	Thuyết minh	31/12/2018	01/01/2018
A. TÀI SẢN NGẮN HẠN	100		120,373,167,803	145,737,450,865
I. Tiền và các khoản tương đương tiền	110	V.1	263,345,723	3,090,199,870
1. Tiền	111		263,345,723	3,090,199,870
2. Các khoản tương đương tiền	112		-	-
II. Các khoản đầu tư tài chính ngắn hạn	120	V.2	110,000,000	148,093,307
1. Chứng khoán kinh doanh	121		-	-
2. Dự phòng giảm giá chứng khoán kinh doanh	122		-	-
3. Đầu tư nắm giữ đến ngày đáo hạn	123		110,000,000	148,093,307
III. Các khoản phải thu ngắn hạn	130		58,978,464,082	72,917,604,888
1. Phải thu ngắn hạn của khách hàng	131	V.3	24,277,755,323	49,158,556,481
2. Trả trước cho người bán ngắn hạn	132	V.4	16,184,752,607	4,760,535,106
3. Phải thu nội bộ ngắn hạn	133		-	-
4. Phải thu theo tiến độ kế hoạch hợp đồng xây dựng	134		-	-
5. Phải thu về cho vay ngắn hạn	135		-	-
6. Phải thu ngắn hạn khác	136	V.5	25,089,987,483	26,699,655,812
7. Dự phòng phải thu ngắn hạn khó đòi	137	V.3,4,5	(6,574,031,331)	(7,701,142,511)
8. Tài sản thiếu chờ xử lý	139		-	-
IV. Hàng tồn kho	140	V.7	60,706,096,235	69,214,721,803
1. Hàng tồn kho	141		65,739,578,157	74,248,203,725
2. Dự phòng giảm giá hàng tồn kho	149		(5,033,481,922)	(5,033,481,922)
V. Tài sản ngắn hạn khác	150		315,261,763	366,830,997
1. Chi phí trả trước ngắn hạn	151	V.10	135,864,377	282,220,132
2. Thuế GTGT được khấu trừ	152		153,274,826	5,432,213
3. Thuế và các khoản khác phải thu Nhà nước	153	V.13	26,122,560	79,178,652
4. Giao dịch mua bán lại trái phiếu Chính phủ	154		-	-
5. Tài sản ngắn hạn khác	155		-	-

BẢNG CÂN ĐỐI KẾ TOÁN HỢP NHẤT

Tại ngày 31 tháng 12 năm 2018

Đơn vị tính: Đồng Việt Nam

TÀI SẢN	Mã số	Thuyết minh	31/12/2018	31/12/2017
B. TÀI SẢN DÀI HẠN	200		39,725,188,084	46,482,549,255
I. Các khoản phải thu dài hạn	210		-	-
1. Phải thu dài hạn của khách hàng	211		-	-
2. Trả trước cho người bán dài hạn	212		-	-
3. Vốn kinh doanh ở đơn vị trực thuộc	213		-	-
4. Phải thu nội bộ dài hạn	214		-	-
5. Phải thu về cho vay dài hạn	215		-	-
6. Phải thu dài hạn khác	216		-	-
7. Dự phòng phải thu dài hạn khó đòi	219		-	-
II. Tài sản cố định	220		38,267,243,301	43,866,801,810
1. Tài sản cố định hữu hình	221	V.8	33,571,015,717	39,204,166,045
- Nguyên giá	222		82,904,484,691	81,498,413,672
- Giá trị hao mòn lũy kế	223		(49,333,468,974)	(42,294,247,627)
2. Tài sản cố định thuê tài chính	224		-	-
- Nguyên giá	225		-	-
- Giá trị hao mòn lũy kế	226		-	-
3. Tài sản cố định vô hình	227	V.9	4,696,227,583	4,662,635,765
- Nguyên giá	228		5,584,395,321	5,494,965,581
- Giá trị hao mòn lũy kế	229		(888,167,738)	(832,329,816)
III. Bất động sản đầu tư	230		-	-
- Nguyên giá	231		-	-
- Giá trị hao mòn lũy kế	232		-	-
IV. Tài sản dở dang dài hạn	240		-	-
1. Chi phí sản xuất, kinh doanh dở dang dài hạn	241		-	-
2. Chi phí xây dựng cơ bản dở dang	242		-	-
V. Các khoản đầu tư tài chính dài hạn	250	V.2	-	-
1. Đầu tư vào công ty con	251		-	-
2. Đầu tư vào công ty liên doanh, liên kết	252		-	-
3. Đầu tư góp vốn vào đơn vị khác	253		-	-
4. Dự phòng đầu tư tài chính dài hạn	254		-	-
5. Đầu tư nắm giữ đến ngày đáo hạn	255		-	-
VI. Tài sản dài hạn khác	260		1,457,944,783	2,615,747,445
1. Chi phí trả trước dài hạn	261	V.10	1,457,944,783	2,615,747,445
2. Tài sản thuế thu nhập hoãn lại	262		-	-
3. Thiết bị, vật tư, phụ tùng thay thế dài hạn	263		-	-
4. Tài sản dài hạn khác	268		-	-
TỔNG CỘNG TÀI SẢN	270		160,098,355,887	192,220,000,120

BẢNG CÂN ĐỐI KẾ TOÁN HỢP NHẤT

Tại ngày 31 tháng 12 năm 2018

Đơn vị tính: Đồng Việt Nam

NGUỒN VỐN	Mã số	Thuyết minh	31/12/2018	31/12/2017
C. NỢ PHẢI TRẢ	300		104,719,079,738	124,172,896,513
I. Nợ ngắn hạn	310		103,966,080,253	123,294,897,028
1. Phải trả cho người bán ngắn hạn	311	V.11	9,498,711,451	24,555,445,929
2. Người mua trả tiền trước ngắn hạn	312	V.12	18,279,789,320	5,551,106,955
3. Thuế và các khoản phải nộp Nhà nước	313	V.13	1,444,926,965	4,198,601,944
4. Phải trả người lao động	314	V.14	1,152,112,402	1,630,658,313
5. Chi phí phải trả ngắn hạn	315	V.15	181,818	526,043,253
6. Phải trả nội bộ ngắn hạn	316		-	-
7. Phải trả theo tiến độ kế hoạch hợp đồng xây dựng	317		-	-
8. Doanh thu chưa thực hiện ngắn hạn	318	V.16	-	5,149,071,917
9. Phải trả ngắn hạn khác	319	V.17	13,775,741,437	5,796,717,382
10. Vay và nợ thuê tài chính ngắn hạn	320	V.18	58,205,532,399	73,308,506,891
11. Dự phòng phải trả ngắn hạn	321	V.19	1,131,414,549	2,108,408,373
12. Quỹ khen thưởng, phúc lợi	322		477,669,912	470,336,071
13. Quỹ bình ổn giá	323		-	-
14. Giao dịch mua bán lại trái phiếu Chính phủ	324		-	-
II. Nợ dài hạn	330		752,999,485	877,999,485
1. Phải trả người bán dài hạn	331		-	-
2. Người mua trả tiền trước dài hạn	332		-	-
3. Chi phí phải trả dài hạn	333		-	-
4. Phải trả nội bộ về vốn kinh doanh	334		-	-
5. Phải trả nội bộ dài hạn	335		-	-
6. Doanh thu chưa thực hiện dài hạn	336		-	-
7. Phải trả dài hạn khác	337		-	-
8. Vay và nợ thuê tài chính dài hạn	338	V.18	752,999,485	877,999,485
9. Trái phiếu chuyển đổi	339		-	-
10. Cổ phiếu ưu đãi	340		-	-
11. Thuế thu nhập hoãn lại phải trả	341		-	-
12. Dự phòng phải trả dài hạn	342		-	-
13. Quỹ phát triển khoa học và công nghệ	343		-	-

NGUỒN VỐN

Mã số

Thuyết minh

31/12/2018

31/12/2017

1/27 - 1/28 - 1/29 - 1/30

BẢNG CÂN ĐỐI KẾ TOÁN HỢP NHẤT

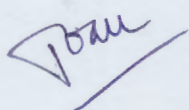
Tại ngày 31 tháng 12 năm 2018

Đơn vị tính: Đồng Việt Nam

D. VỐN CHỦ SỞ HỮU	400		55,379,276,149	68,047,103,607
I. Vốn chủ sở hữu	410	V.20	55,379,276,149	68,047,103,607
1. Vốn góp của chủ sở hữu	411		53,959,850,000	53,959,850,000
<i>Cổ phiếu phổ thông có quyền biểu quyết</i>	<i>411a</i>		<i>53,959,850,000</i>	<i>53,959,850,000</i>
<i>Cổ phiếu ưu đãi</i>	<i>411b</i>		-	-
2. Thặng dư vốn cổ phần	412		16,090,726,000	16,090,726,000
3. Quyền chọn chuyển đổi trái phiếu	413		-	-
4. Vốn khác của chủ sở hữu	414		-	-
5. Cổ phiếu quỹ	415		-	-
6. Chênh lệch đánh giá lại tài sản	416		-	-
7. Chênh lệch tỷ giá hối đoái	417		9,802,384,720	8,015,504,205
8. Quỹ đầu tư phát triển	418		8,808,263,977	8,808,263,977
9. Quỹ hỗ trợ sắp xếp doanh nghiệp	419		-	-
10. Quỹ khác thuộc vốn chủ sở hữu	420		-	-
11. Lợi nhuận sau thuế chưa phân phối	421		(33,281,948,548)	(18,827,240,575)
<i>LNST chưa phân phối lũy kế đến cuối năm trước</i>	<i>421a</i>		<i>(20,127,906,286)</i>	<i>6,031,691,763</i>
<i>LNST chưa phân phối năm này</i>	<i>421b</i>		<i>(13,154,042,262)</i>	<i>(24,858,932,338)</i>
12. Nguồn vốn đầu tư XDCB	422		-	-
II. Nguồn kinh phí, quỹ khác	430		-	-
1. Nguồn kinh phí	431		-	-
2. Nguồn kinh phí đã hình thành TSCĐ	432		-	-
TỔNG CỘNG NGUỒN VỐN	440		160,098,355,887	192,220,000,120

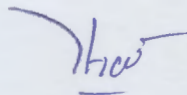
Bình Dương, ngày 18 tháng 01 năm 2019

Người lập biểu



Nguyễn Thị Toàn

Kế toán trưởng



Dương Thị Phương Thảo



Tổng Giám đốc

Đặng Đình Hưng

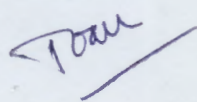
BÁO CÁO KẾT QUẢ HOẠT ĐỘNG KINH DOANH HỢP NHẤT

Kỳ kế toán từ ngày 01/01/2018 đến ngày 31/12/2018

Đơn vị tính: Đồng Việt Nam

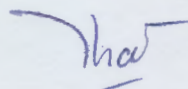
CHỈ TIÊU	Mã số	Thuyết minh	Quý 4 năm 2018	Quý 4 năm 2017	Lũy kế năm 2018	Lũy kế năm 2017
1. Doanh thu bán hàng và cung cấp dịch vụ	01	VI.1	16,155,788,846	49,505,108,540	72,582,262,358	208,479,096,208
2. Các khoản giảm trừ doanh thu	02	VI.2	-	-	-	-
3. Doanh thu thuần về bán hàng và cung cấp dịch vụ	10	VI.3	16,155,788,846	49,505,108,540	72,582,262,358	208,479,096,208
4. Giá vốn hàng bán	11	VI.4	15,125,148,386	44,909,229,815	64,731,716,655	178,151,469,759
5. Lợi nhuận gộp về bán hàng và cung cấp dịch vụ	20		1,030,640,460	4,595,878,725	7,850,545,703	30,327,626,449
6. Doanh thu hoạt động tài chính	21	VI.5	100,989,650	830,908,305	685,812,779	1,583,640,272
7. Chi phí tài chính	22	VI.6	949,035,384	1,619,241,453	4,325,641,994	9,013,321,054
Trong đó: Chi phí lãi vay	23		941,383,767	1,573,152,937	4,205,632,877	7,731,751,593
8. Chi phí bán hàng	25	VI.7	1,862,017,468	7,455,699,542	7,450,520,128	34,420,343,151
9. Chi phí quản lý doanh nghiệp	26	VI.7	2,291,494,798	3,563,165,153	9,748,299,344	13,153,184,992
10. Lợi nhuận thuần từ hoạt động kinh doanh (30 = 20 + (21 - 22) - (25 + 26))	30		(3,970,917,540)	(7,211,319,118)	(12,988,102,984)	(24,675,582,476)
11. Thu nhập khác	31	VI.8	32,035,462	110,370,154	272,518,618	220,628,196
12. Chi phí khác	32	VI.9	79,938,305	17,037,194	535,342,303	385,277,357
13. Lợi nhuận khác (40 = 31 - 32)	40		(47,902,843)	93,332,960	(262,823,685)	(164,649,161)
14. Tổng lợi nhuận kế toán trước thuế (50 = 30 + 40)	50		(4,018,820,383)	(7,117,986,158)	(13,250,926,669)	(24,840,231,637)
15. Chi phí thuế TNDN hiện hành	51	VI.11	1,559,426	-	10,913,206	18,700,701
16. Chi phí thuế TNDN hoãn lại	52		-	-	-	-
17. Lợi nhuận sau thuế thu nhập doanh nghiệp (60 = 50 - 51 - 52)	60		(4,020,379,809)	(7,117,986,158)	(13,261,839,875)	(24,858,932,338)
18. Lãi cơ bản trên cổ phiếu	70	VI.12	-	-	-	-
19. Lãi suy giảm trên cổ phiếu	71	VI.13	(745)	(1,319)	(2,458)	(4,607)

Người lập biểu



Nguyễn Thị Toàn

Kế toán trưởng



Dương Thị Phương Thảo



Bình Dương, ngày 18 tháng 01 năm 2019

Tổng Giám đốc

Dương Đình Hưng

BÁO CÁO LƯU CHUYỂN TIỀN TỆ HỢP NHẤT

(Theo phương pháp gián tiếp)

Kỳ kế toán từ ngày 01/01/2018 đến ngày 31/12/2018

Đơn vị tính: Đồng Việt Nam

CHỈ TIÊU	Mã số	Thuyết minh	Từ 01/01/2018-31/12/2018	Từ 01/01/2017-31/12/2017
I. LƯU CHUYỂN TIỀN TỪ HOẠT ĐỘNG KINH DOANH				
1. Lợi nhuận trước thuế	01		(13,250,926,669)	(24,840,231,637)
2. Điều chỉnh cho các khoản :				
- Khấu hao tài sản cố định và bất động sản đầu tư	02	V.8-9	7,039,221,347	4,725,266,316
- Các khoản dự phòng	03		(2,104,105,004)	(199,591,759)
- Lãi, lỗ chênh lệch tỷ giá hối đoái do đánh giá lại các khoản mục tiền tệ có gốc ngoại tệ	04		-	(5,949,108)
- Lãi, lỗ từ hoạt động đầu tư	05		(30,991,928)	(5,976,235)
- Chi phí lãi vay	06	VI.6	4,205,632,877	7,731,751,593
- Các khoản điều chỉnh khác	07		-	(71,882,946)
3. Lợi nhuận từ hoạt động kinh doanh trước thay đổi vốn lưu động	08		(4,141,169,377)	(12,666,613,776)
- Tăng (-), giảm (+) các khoản phải thu	09		14,971,465,465	56,786,116,941
- Tăng (-), giảm (+) hàng tồn kho	10		8,508,625,568	11,067,035,099
- Tăng (+), giảm (-) các khoản phải trả (không kể lãi vay phải trả, thuế thu nhập phải nộp)	11		(3,219,010,483)	98,719,580
- Tăng (-), giảm (+) chi phí trả trước	12		1,304,158,417	2,849,397,994
- Tăng (-), giảm (+) chứng khoán kinh doanh	13		-	-
- Tiền lãi vay đã trả	14	VI.6	(4,205,632,877)	(7,731,751,593)
- Thuế thu nhập doanh nghiệp đã nộp	15	V.13	(31,397,401)	(2,463,568,588)
- Tiền thu khác từ hoạt động kinh doanh	16		-	-
- Tiền chi khác từ hoạt động kinh doanh	17		(2,949,972,140)	(2,062,487,111)
Lưu chuyển tiền thuần từ hoạt động kinh doanh	20		10,237,067,172	45,876,848,546
II. LƯU CHUYỂN TIỀN TỪ HOẠT ĐỘNG ĐẦU TƯ				
1. Tiền chi để mua sắm, xây dựng TSCĐ và TSDH khác	21	V.8	-	(58,500,000)
2. Tiền thu từ thanh lý, nhượng bán TSCĐ và TSDH khác	22	VI.9	-	-
3. Tiền chi cho vay, mua các công cụ nợ của đơn vị khác	23		-	-
4. Tiền thu hồi cho vay, bán lại các công cụ nợ của đơn vị khác	24		-	210,000,000
5. Tiền chi đầu tư góp vốn vào đơn vị khác	25		-	-
6. Tiền thu hồi đầu tư góp vốn vào đơn vị khác	26		-	-
7. Tiền thu từ lãi cho vay, cổ tức và lợi nhuận được chia	27	VI.5	30,991,928	5,976,235
8. Tăng/(giảm) tỷ giá do chuyển đổi báo cáo tài chính của khoản đầu tư cho công ty con và chi nhánh nước ngoài	28		2,133,061,245	7,849,201
Lưu chuyển tiền thuần từ hoạt động đầu tư	30		2,164,053,173	165,325,436

BÁO CÁO LƯU CHUYỂN TIỀN TỆ HỢP NHẤT


(Theo phương pháp gián tiếp)

Kỳ kế toán từ ngày 01/01/2018 đến ngày 31/12/2018

Đơn vị tính: Đồng Việt Nam


CHỈ TIÊU	Mã số	Thuyết minh	Từ 01/01/2018- 31/12/2018	Từ 01/01/2017- 31/12/2017
III. LƯU CHUYỂN TIỀN TỪ HOẠT ĐỘNG TÀI CHÍNH				
1. Tiền thu từ phát hành cổ phiếu, nhận vốn góp của CSH	31		-	-
2. Tiền trả lại vốn góp cho các chủ sở hữu, mua lại cổ phiếu của doanh nghiệp đã phát hành	32		-	-
3. Tiền thu từ đi vay	33		104,470,669,026	155,142,323,402
4. Tiền trả nợ gốc vay	34		(119,698,643,518)	(191,414,302,449)
5. Tiền trả nợ gốc thuê tài chính	35		-	-
6. Cổ tức, lợi nhuận đã trả cho chủ sở hữu	36		-	(8,093,977,500)
Lưu chuyển tiền thuần từ hoạt động tài chính	40		(15,227,974,492)	(44,365,956,547)
Lưu chuyển tiền thuần trong năm (50 = 20+ 30 + 40)	50		(2,826,854,147)	1,676,217,435
Tiền và tương đương tiền đầu năm	60		3,090,199,870	1,413,982,435
Ảnh hưởng của thay đổi tỷ giá hối đoái quy đổi ngoại tệ	61		-	-
Tiền và tương đương tiền cuối năm (70 = 50+60+61)	70	V.1	263,345,723	3,090,199,870

Người lập biểu



Nguyễn Thị Toàn

Kế toán trưởng



Dương Thị Phương Thảo

Bình Dương, ngày 18 tháng 01 năm 2019

Tổng Giám đốc



Đặng Đình Hưng

BẢN THUYẾT MINH BÁO CÁO TÀI CHÍNH HỢP NHẤT

Kỳ kế toán từ ngày 01/01/2018 đến ngày 31/12/2018

Đơn vị tính: Đồng Việt Nam

I. ĐẶC ĐIỂM HOẠT ĐỘNG CỦA DOANH NGHIỆP**1. Thành lập**

Công ty Cổ Phần Chế Tạo Máy Dzĩ An được thành lập theo Giấy chứng nhận đăng ký kinh doanh Công Ty Cổ Phần số 4603000016, đăng ký lần đầu ngày 19 tháng 01 năm 2001. Đăng ký lại theo giấy chứng nhận đăng ký doanh nghiệp cổ phần số 3700363445 được thay đổi lần thứ 11 vào ngày 10 tháng 10 năm 2013.

Tên tiếng anh: Dzi An Machinery manufacturing Joint stock company.

Mã chứng khoán niêm yết: DZM.

Trụ sở chính: Số 3 Đường số 1, KCN Sóng Thần 1, Thị xã Dzĩ An, Bình Dương.

2. Hình thức sở hữu vốn: Cổ phần.**3. Lĩnh vực kinh doanh:** Sản xuất công nghiệp.**4. Hoạt động chính của Công ty**

Sản xuất máy phát điện, thiết bị phân phối và điều khiển điện. Sản xuất lò nung hóa khí phế liệu sinh khối rắn. Sửa chữa máy móc thiết bị. Lắp đặt máy móc, thiết bị công nghiệp. Sản xuất điện (không hoạt động tại trụ sở).

5. Chu kỳ sản xuất, kinh doanh thông thường

Chu kỳ sản xuất, kinh doanh của Công ty kéo dài trong vòng 12 tháng theo năm tài chính thông thường bắt đầu từ ngày 01 tháng 01 đến ngày 31 tháng 12.

6. Đặc điểm hoạt động của doanh nghiệp trong năm tài chính có ảnh hưởng đến báo cáo tài chính hợp nhất

Nhà máy điện Tonlebet hoạt động không hiệu quả thua lỗ kéo dài do lỗi kỹ thuật, nên sản xuất điện không như dự kiến ban đầu và chi phí phát sinh cao. Hiện nay, công ty đang ngừng sản xuất. Công ty TNHH MTV Nhà Máy Điện Sinh Khối Tonlebet đang xem xét phương án chuyển nhượng dự án.

7. Tổng số nhân viên đến ngày 31 tháng 12 năm 2018: 61 nhân viên. (Ngày 31 tháng 12 năm 2017: 104 nhân viên)**8. Cấu trúc doanh nghiệp**

Công ty có hai công ty con như sau:

Công ty TNHH MTV Nhà Máy Điện Sinh Khối Tonle Bet

Công ty TNHH Nhà Máy Điện Sinh Khối Tonle Bet được thành lập theo giấy chứng nhận đăng ký kinh doanh số: 1467/09E ngày 05 tháng 05 năm 2009 do Bộ Thương Mại Cambodia cấp và giấy chứng nhận đầu tư ra nước ngoài số 437/BKH ĐTRNN ngày 25/04/2011 do Bộ Kế hoạch Đầu tư Việt nam cấp. Tổng vốn đầu tư nhà máy 3.500.000 USD (ba triệu năm trăm nghìn đô la Mỹ).

Ngành nghề kinh doanh: Nhà máy điện sinh khối chạy bằng trấu hay các loại phế liệu khác với công suất 3.000 KW

Địa chỉ trụ sở chính: Ấp Tuol Vihea, Xã Shiro Pi Sok, Huyện Tboung Khmum, Tỉnh Kompong Cham, Cambodia

Tỷ lệ góp vốn, tỷ lệ sở hữu và quyền biểu quyết tại công ty con: 100%.

Công ty TNHH MTV Chế tạo máy An Tâm

11/11/2018

BẢN THUYẾT MINH BÁO CÁO TÀI CHÍNH HỢP NHẤT

Kỳ kế toán từ ngày 01/01/2018 đến ngày 31/12/2018

Đơn vị tính: Đồng Việt Nam

Công ty TNHH Một thành viên Chế tạo máy An Tâm là công ty Trách nhiệm hữu hạn một thành viên hoạt động theo Giấy chứng nhận đăng ký doanh nghiệp số 6400151188 đăng ký lần đầu ngày 22 tháng 12 năm 2009; Đăng ký thay đổi lần thứ 02 ngày 27 tháng 07 năm 2011, đăng ký thay đổi lần thứ 04 ngày 14 tháng 06 năm 2012 do Sở Kế hoạch và Đầu tư Tỉnh Đắk Nông cấp. Tổng vốn kinh doanh là 4.000.000.000 đồng.

Sản xuất mô tơ, máy phát, biến thế điện, thiết bị phân phối và điều khiển điện. Chi tiết: sản xuất máy phát điện, thiết bị phân phối và điều khiển điện. Hoạt động thiết kế chuyên dụng. Sản xuất lò nướng, lò luyện và lò nung. Sửa chữa máy móc, thiết bị. Sản xuất các thiết bị nâng, hạ và bốc xếp. Sản xuất máy nông nghiệp và lâm nghiệp. Sản xuất thân xe có động cơ, rơ moóc và bán rơ moóc. Lắp đặt máy móc và thiết bị công nghiệp.

Trụ sở chính: Lô D2, KCN Tâm Thắng, Xã Tâm Thắng, Huyện Cư Jut, Tỉnh Đắk Nông.

Tỷ lệ góp vốn, tỷ lệ sở hữu và quyền biểu quyết tại công ty con: 100%.

9. Tuyên bố về khả năng so sánh thông tin trên Báo cáo tài chính hợp nhất

Việc lựa chọn số liệu và thông tin cần phải trình bày trong báo cáo tài chính hợp nhất được thực hiện theo nguyên tắc có thể so sánh được giữa các kỳ kế toán tương ứng.

II. NIÊN ĐỘ KẾ TOÁN, ĐƠN VỊ TIỀN TỆ SỬ DỤNG TRONG KẾ TOÁN**1. Niên độ kế toán**

Niên độ kế toán của Công ty bắt đầu từ ngày 01 tháng 01 và kết thúc ngày 31 tháng 12 hàng năm.

2. Đơn vị tiền tệ sử dụng trong kế toán

Đồng Việt Nam (VND) được sử dụng làm đơn vị tiền tệ để ghi sổ kế toán.

III. CHUẨN MỰC VÀ CHẾ ĐỘ KẾ TOÁN ÁP DỤNG**1. Chế độ kế toán áp dụng**

Công ty áp dụng Chế độ kế toán doanh nghiệp Việt Nam theo hướng dẫn tại Thông tư số 200/2014/TT-BTC được Bộ Tài chính Việt Nam ban hành ngày 22/12/2014, thay thế cho Chế độ kế toán doanh nghiệp ban hành theo Quyết định số 15/2006/QĐ-BTC ngày 20/3/2006 của Bộ trưởng Bộ Tài chính, và Thông tư số 244/2009/TT-BTC ngày 31/12/2009 của Bộ Tài chính.

2. Tuyên bố về việc tuân thủ chuẩn mực kế toán và chế độ kế toán.

Chúng tôi đã thực hiện công việc kế toán lập và trình bày báo cáo tài chính hợp nhất theo các chuẩn mực kế toán Việt Nam, chế độ kế toán doanh nghiệp Việt Nam và các quy định pháp lý có liên quan. Báo cáo tài chính hợp nhất đã được trình bày một cách trung thực và hợp lý về tình hình tài chính hợp nhất, kết quả kinh doanh hợp nhất và các luồng tiền của doanh nghiệp.

Việc lựa chọn số liệu và thông tin cần phải trình bày trong bản Thuyết minh báo cáo tài chính hợp nhất được thực hiện theo nguyên tắc trọng yếu quy định tại chuẩn mực kế toán Việt Nam số 21 "Trình bày Báo Cáo Tài Chính".

IV. CÁC CHÍNH SÁCH KẾ TOÁN ÁP DỤNG**1. Các thay đổi trong các chính sách kế toán và thuyết minh:**

BẢN THUYẾT MINH BÁO CÁO TÀI CHÍNH HỢP NHẤT

Kỳ kế toán từ ngày 01/01/2018 đến ngày 31/12/2018

Đơn vị tính: Đồng Việt Nam

Ngày 22 tháng 12 năm 2014, Bộ Tài Chính đã ban hành Thông tư số 202/2014/TT-BTC hướng dẫn phương pháp lập và trình bày Báo cáo tài chính hợp nhất thay thế cho phần XIII- Thông tư 161/2007/TT-BTC ban hành ngày 31 tháng 12 năm 2007 của Bộ Tài chính, và có hiệu lực áp dụng cho việc lập và trình bày Báo cáo tài chính hợp nhất từ năm tài chính bắt đầu từ hoặc sau ngày 01 tháng 01 năm 2015.

2. Cơ sở hợp nhất báo cáo tài chính

Các Công ty con được hợp nhất toàn bộ kể từ ngày mua, là ngày Công ty thực sự nắm quyền kiểm soát các Công ty con, và chấm dứt vào ngày Công ty thực sự chấm dứt quyền kiểm soát các Công ty con.

Các báo cáo tài chính của các Công ty con được lập cùng kỳ kế toán với Công ty mẹ theo các chính sách kế toán thống nhất với các chính sách kế toán của Công ty mẹ. Các bút toán điều chỉnh đã được thực hiện đối với bất kỳ chính sách kế toán nào có điểm khác biệt nhằm đảm bảo tính thống nhất giữa các Công ty con và Công ty mẹ.

Tất cả các số dư giữa các đơn vị trong cùng Công ty và các khoản doanh thu, thu nhập, chi phí phát sinh từ các giao dịch trong nội bộ Công ty, kể cả các khoản lãi chưa thực hiện phát sinh từ các giao dịch trong nội bộ Công ty đang nằm trong giá trị tài sản được loại trừ hoàn toàn.

Các khoản lỗ chưa thực hiện phát sinh từ các giao dịch nội bộ đang phản ánh trong giá trị tài sản cũng được loại bỏ trừ khi chi phí gây ra khoản lỗ đó không thể thu hồi được.

3. Cơ sở hoạt động ở nước ngoài

Báo cáo tài chính của công ty con ở nước ngoài được chuyển đổi theo nguyên tắc sau để hợp nhất vào báo cáo tài chính của Công ty:

- Tài sản và nợ phải trả (cả khoản mục tiền tệ và phi tiền tệ) và lợi thế thương mại phát sinh khi mua Công ty con ở nước ngoài được quy đổi theo tỷ giá giao dịch thực tế bình quân cuối kỳ;
- Giá trị tài sản thuần của công ty con do công ty mẹ nắm giữ tại ngày mua được quy đổi theo tỷ giá ghi sổ tại ngày mua;
- Lợi nhuận sau thuế chưa phân phối phát sinh sau ngày mua công ty con được quy đổi ra Đồng Việt Nam bằng cách tính toán theo các khoản mục của Báo cáo kết quả hoạt động kinh doanh.
- Lợi nhuận, cổ tức đã trả được quy đổi ra Đồng Việt Nam theo tỷ giá giao dịch thực tế tại ngày trả lợi tức, cổ tức;
- Các khoản mục thuộc Báo cáo kết quả hoạt động kinh doanh và Báo cáo lưu chuyển tiền tệ được quy đổi ra Đồng Việt Nam theo tỷ giá giao dịch thực tế tại thời điểm phát sinh giao dịch hoặc theo tỷ giá bình quân nếu chênh lệch không vượt quá 3% so với tỷ giá thực tế tại thời điểm phát sinh giao dịch. Tỷ giá quy đổi: 23.245 VND/USD.
- Chênh lệch hối đoái phát sinh khi chuyển đổi báo cáo tài chính của công ty con ở nước ngoài được phản ánh lũy kế trong phần vốn chủ sở hữu của Bảng cân đối kế toán hợp nhất. Phần chênh lệch tỷ giá hối đoái phân bổ cho Công ty mẹ được trình bày ở khoản mục "Chênh lệch tỷ giá hối đoái" thuộc phần vốn chủ sở hữu của Bảng cân đối kế toán hợp nhất.

4. Các loại tỷ giá hối đoái áp dụng trong kế toán

Công ty thực hiện quy đổi đồng ngoại tệ ra đồng Việt Nam căn cứ vào tỷ giá giao dịch thực tế và tỷ giá ghi sổ kế toán.

Nguyên tắc xác định tỷ giá giao dịch thực tế

Tất cả các giao dịch bằng ngoại tệ phát sinh trong kỳ (mua bán ngoại tệ, góp vốn hoặc nhận vốn góp, ghi nhận nợ phải thu, nợ phải trả, các giao dịch mua sắm tài sản hoặc các khoản chi phí được thanh toán ngay bằng ngoại tệ) được hạch toán theo tỷ giá thực tế tại thời điểm giao dịch phát sinh.

BẢN THUYẾT MINH BÁO CÁO TÀI CHÍNH HỢP NHẤT

Kỳ kế toán từ ngày 01/01/2018 đến ngày 31/12/2018

Đơn vị tính: Đồng Việt Nam

Số dư cuối kỳ của các khoản mục tiền tệ (tiền, tương đương tiền, các khoản phải thu và phải trả, ngoại trừ các khoản mục khoản trả trước cho người bán, người mua trả tiền trước, chi phí trả trước, các khoản đặt cọc và các khoản doanh thu nhận trước) có gốc ngoại tệ được đánh giá lại theo tỷ giá giao dịch thực tế công bố tại thời điểm lập báo cáo tài chính:

- Tỷ giá giao dịch thực tế khi đánh giá lại các khoản mục tiền tệ có gốc ngoại tệ được phân loại là tài sản: áp dụng theo tỷ giá mua ngoại tệ của Ngân hàng Công Thương tỷ giá mua quy đổi tại ngày 30/09/2018: 23.370 VND/USD.

- Tỷ giá giao dịch thực tế khi đánh giá lại các khoản mục tiền tệ có gốc ngoại tệ được phân loại là nợ phải trả: áp dụng theo tỷ giá bán ngoại tệ của Ngân hàng Công Thương, Tỷ giá bán quy đổi tại ngày 30/09/2018: 23.370 VND/USD.

Nguyên tắc xác định tỷ giá ghi sổ kế toán

Khi thu hồi các khoản nợ phải thu, các khoản ký cược, ký quỹ hoặc thanh toán các khoản nợ phải trả bằng ngoại tệ, Công ty sử dụng tỷ giá ghi sổ thực tế đích danh.

Khi thanh toán tiền bằng ngoại tệ, Công ty sử dụng tỷ giá ghi sổ bình quân gia quyền di động.

5. Nguyên tắc ghi nhận các khoản tiền và tương đương tiền

Tiền bao gồm: Tiền mặt tại quỹ, tiền gửi ngân hàng không kỳ hạn và tiền đang chuyển.

Các khoản tương đương tiền bao gồm các khoản tiền gửi có kỳ hạn gốc không quá ba tháng, có tính thanh khoản cao, có khả năng chuyển đổi dễ dàng thành các lượng tiền xác định và không có nhiều rủi ro trong chuyển đổi thành tiền.

6. Nguyên tắc kế toán các khoản đầu tư tài chính**Nguyên tắc kế toán đối với các khoản đầu tư nắm giữ đến ngày đáo hạn**

Các khoản đầu tư nắm giữ đến ngày đáo hạn bao gồm: các khoản tiền gửi ngân hàng có kỳ hạn. Các khoản đầu tư này được ghi nhận theo giá gốc.

Các khoản đầu tư này được trình bày trên báo cáo tài chính hợp nhất là tài sản ngắn hạn nếu kỳ hạn còn lại dưới 12 tháng hoặc là tài sản dài hạn nếu kỳ hạn còn lại từ 12 tháng trở lên kể từ thời điểm báo cáo.

7. Nguyên tắc ghi nhận các khoản phải thu thương mại và phải thu khác:

Nguyên tắc ghi nhận các khoản phải thu: theo giá gốc trừ dự phòng cho các khoản phải thu khó đòi.

Việc phân loại các khoản phải thu là phải thu khách hàng, phải thu nội bộ và phải thu khác tùy thuộc theo tính chất của giao dịch phát sinh hoặc quan hệ giữa công ty và đối tượng phải thu.

Phương pháp lập dự phòng phải thu khó đòi: dự phòng phải thu khó đòi được ước tính cho phần giá trị bị tổn thất của các khoản nợ phải thu và các khoản đầu tư nắm giữ đến ngày đáo hạn khác có bản chất tương tự các khoản phải thu khó có khả năng thu hồi đã quá hạn thanh toán, chưa quá hạn nhưng có thể không đòi được do khách nợ không có khả năng thanh toán vì lâm vào tình trạng phá sản, đang làm thủ tục giải thể, mất tích, bỏ trốn...

8. Nguyên tắc ghi nhận hàng tồn kho:

Nguyên tắc ghi nhận hàng tồn kho: Hàng tồn kho được ghi nhận theo giá gốc (-) trừ dự phòng giảm giá và dự phòng cho hàng tồn kho lỗi thời, mất phẩm chất.

Giá gốc hàng tồn kho được xác định như sau:

Nguyên liệu, vật liệu, hàng hóa: bao gồm giá mua, chi phí vận chuyển và các chi phí liên quan trực tiếp khác phát sinh để có được hàng tồn kho ở địa điểm và trạng thái hiện tại.

Thành phẩm: bao gồm chi phí nguyên vật liệu, nhân công trực tiếp và chi phí sản xuất chung có liên quan được phân bổ dựa theo mức độ hoạt động bình thường.

Chi phí sản xuất kinh doanh dở dang: bao gồm chi phí nguyên vật liệu chính, nhân công trực tiếp và chi phí sản xuất chung phát sinh trong quá trình sản xuất.

Phương pháp tính giá trị hàng tồn kho: Theo giá bình quân gia quyền.

BẢN THUYẾT MINH BÁO CÁO TÀI CHÍNH HỢP NHẤT

Kỳ kế toán từ ngày 01/01/2018 đến ngày 31/12/2018

Đơn vị tính: Đồng Việt Nam

Hạch toán hàng tồn kho: Phương pháp kê khai thường xuyên.

Phương pháp lập dự phòng giảm giá hàng tồn kho: Dự phòng cho hàng tồn kho được trích lập khi giá trị thuần có thể thực hiện được của hàng tồn kho nhỏ hơn giá gốc. Giá trị thuần có thể thực hiện được là giá bán ước tính trừ đi chi phí ước tính để hoàn thành sản phẩm và chi phí bán hàng ước tính. Số dự phòng giảm giá hàng tồn kho là số chênh lệch giữa giá gốc hàng tồn kho lớn hơn giá trị thuần có thể thực hiện được của chúng. Dự phòng giảm giá hàng tồn kho được lập cho từng mặt hàng tồn kho có giá gốc lớn hơn giá trị thuần có thể thực hiện được.

9. Nguyên tắc ghi nhận và khấu hao tài sản cố định (TSCĐ):**9.1 Nguyên tắc ghi nhận TSCĐ hữu hình:**

Tài sản cố định hữu hình được ghi nhận theo nguyên giá trừ đi (-) giá trị hao mòn lũy kế. Nguyên giá là toàn bộ các chi phí mà doanh nghiệp phải bỏ ra để có được tài sản cố định tính đến thời điểm đưa tài sản đó vào trạng thái sẵn sàng sử dụng theo dự tính. Các chi phí phát sinh sau ghi nhận ban đầu chỉ được ghi tăng nguyên giá tài sản cố định nếu các chi phí này chắc chắn làm tăng lợi ích kinh tế trong tương lai do sử dụng tài sản đó. Các chi phí không thỏa mãn điều kiện trên được ghi nhận là chi phí trong kỳ.

Khi tài sản cố định được bán hoặc thanh lý, nguyên giá và khấu hao lũy kế được xóa sổ và bất kỳ khoản lãi lỗ nào phát sinh từ việc thanh lý đều được tính vào thu nhập hay chi phí trong kỳ.

Tài sản cố định hữu hình mua sắm

Nguyên giá tài sản cố định bao gồm giá mua (trừ (-) các khoản được chiết khấu thương mại hoặc giảm giá), các khoản thuế (không bao gồm các khoản thuế được hoàn lại) và các chi phí liên quan trực tiếp đến việc đưa tài sản vào trạng thái sẵn sàng sử dụng, như chi phí lắp đặt, chạy thử, chuyên gia và các chi phí liên quan trực tiếp khác.

Tài sản cố định là nhà cửa, vật kiến trúc gắn liền với quyền sử dụng đất thì giá trị quyền sử dụng đất được xác định riêng biệt và ghi nhận là tài sản cố định vô hình.

9.2 Nguyên tắc ghi nhận TSCĐ vô hình:

Tài sản cố định vô hình được ghi nhận theo nguyên giá trừ đi (-) giá trị hao mòn lũy kế. Nguyên giá tài sản cố định vô hình là toàn bộ các chi phí mà doanh nghiệp phải bỏ ra để có được tài sản cố định vô hình tính đến thời điểm đưa tài sản đó vào sử dụng theo dự kiến.

Tài sản cố định vô hình là quyền sử dụng đất

Nguyên giá tài sản cố định vô hình là quyền sử dụng đất là số tiền trả khi nhận chuyển nhượng quyền sử dụng đất hợp pháp từ người khác, chi phí đền bù, giải phóng mặt bằng, san lấp mặt bằng, lệ phí trước bạ..

Phần mềm máy vi tính

Phần mềm máy tính là toàn bộ các chi phí mà Công ty đã chi ra tính đến thời điểm đưa phần mềm vào sử dụng.

9.3 Phương pháp khấu hao TSCĐ

Tài sản cố định được khấu hao theo phương pháp đường thẳng dựa trên thời gian sử dụng ước tính của tài sản. Thời gian hữu dụng ước tính là thời gian mà tài sản phát huy được tác dụng cho sản xuất kinh doanh.

Thời gian hữu dụng ước tính của các TSCĐ như sau:

Nhà xưởng, vật kiến trúc	5 - 50 năm
Máy móc, thiết bị	3 - 20 năm
Phương tiện vận tải, truyền dẫn	4 - 10 năm
Phần mềm máy vi tính	5 năm

Quyền sử dụng đất có thời hạn được khấu hao phù hợp với thời hạn trên giấy chứng nhận quyền sử dụng đất.

10. Nguyên tắc ghi nhận chi phí trả trước

Chi phí trả trước bao gồm các chi phí thực tế đã phát sinh nhưng có liên quan đến kết quả hoạt động kinh doanh của nhiều kỳ kế toán. Chi phí trả trước của công ty bao gồm các chi phí sau: công cụ dụng cụ và các chi phí khác.

BẢN THUYẾT MINH BÁO CÁO TÀI CHÍNH HỢP NHẤT

Kỳ kế toán từ ngày 01/01/2018 đến ngày 31/12/2018

Đơn vị tính: Đồng Việt Nam

Phương pháp phân bổ chi phí trả trước: Việc tính và phân bổ chi phí trả trước vào chi phí hoạt động kinh doanh từng kỳ theo phương pháp đường thẳng. Căn cứ vào tính chất và mức độ từng loại chi phí mà có thời gian phân bổ như sau: chi phí trả trước ngắn hạn phân bổ trong vòng 12 tháng; chi phí trả trước dài hạn phân bổ từ 12 tháng đến 36 tháng.

11. Nguyên tắc ghi nhận nợ phải trả

Các khoản nợ phải trả được ghi nhận theo nguyên giá và không thấp hơn nghĩa vụ phải thanh toán.

Công ty thực hiện phân loại các khoản nợ phải trả là phải trả người bán, phải trả nội bộ, phải trả khác tùy thuộc theo tính chất của giao dịch phát sinh hoặc quan hệ giữa công ty và đối tượng phải trả.

Các khoản nợ phải trả được theo dõi chi tiết theo kỳ hạn phải trả, đối tượng phải trả, loại nguyên tệ phải trả (bao gồm việc đánh giá lại nợ phải trả thỏa mãn định nghĩa các khoản mục tiền tệ có gốc ngoại tệ) và các yếu tố khác theo nhu cầu quản lý của Công ty.

Tại thời điểm lập báo cáo tài chính, Công ty ghi nhận ngay một khoản phải trả khi có các bằng chứng cho thấy một khoản tổn thất có khả năng chắc chắn xảy ra theo nguyên tắc thận trọng.

12. Nguyên tắc ghi nhận vay

Giá trị các khoản vay được ghi nhận là tổng số tiền đi vay của các ngân hàng.

Các khoản vay được theo dõi chi tiết theo từng đối tượng cho vay, cho nợ, từng kế ước vay nợ và từng loại tài sản vay nợ.

13. Nguyên tắc ghi nhận các khoản chi phí đi vay:

Nguyên tắc ghi nhận chi phí đi vay: lãi tiền vay và các chi phí khác phát sinh liên quan trực tiếp đến các khoản vay của doanh nghiệp được ghi nhận như khoản chi phí sản xuất, kinh doanh trong kỳ.

14. Nguyên tắc ghi nhận các khoản dự phòng phải trả:

Dự phòng phải trả chỉ được ghi nhận khi thỏa mãn các điều kiện sau: Doanh nghiệp có nghĩa vụ nợ hiện tại (nghĩa vụ pháp lý hoặc nghĩa vụ liên đới) do kết quả từ một sự kiện đã xảy ra; Sự giảm sút về những lợi ích kinh tế có thể xảy ra dẫn đến việc yêu cầu phải thanh toán nghĩa vụ nợ; Và đưa ra một ước tính đáng tin cậy về giá trị của nghĩa vụ nợ đó.

Giá trị được ghi nhận của một khoản dự phòng phải trả là giá trị được ước tính hợp lý nhất về khoản tiền sẽ phải chi để thanh toán nghĩa vụ nợ hiện tại tại ngày kết thúc kỳ kế toán.

Các khoản dự phòng phải trả của Công ty bao gồm dự phòng phải trả bảo hành sản phẩm và ước tính trích lập theo tỷ lệ hợp lý trên doanh thu phát sinh trong năm.

15. Nguyên tắc ghi nhận doanh thu chưa thực hiện

Doanh thu chưa thực hiện là doanh thu sẽ được ghi nhận tương ứng với phần nghĩa vụ mà Công ty sẽ phải thực hiện trong một hoặc nhiều kỳ kế toán tiếp theo.

Doanh thu chưa thực hiện bao gồm số tiền của khách hàng đã trả trước cho khoản doanh thu tương ứng với giá trị hàng hóa, dịch vụ công ty thực hiện trong tương lai.

16. Nguyên tắc ghi nhận vốn chủ sở hữu

Nguyên tắc ghi nhận vốn góp của chủ sở hữu:

Vốn góp của chủ sở hữu được hình thành từ số tiền đã góp vốn ban đầu, góp bổ sung của các cổ đông. Vốn góp của chủ sở hữu được ghi nhận theo số vốn thực tế đã góp bằng tiền hoặc bằng tài sản tính theo mệnh giá của cổ phiếu đã phát hành khi mới thành lập, hoặc huy động thêm để mở rộng quy mô hoạt động của công ty.

BẢN THUYẾT MINH BÁO CÁO TÀI CHÍNH HỢP NHẤT

Kỳ kế toán từ ngày 01/01/2018 đến ngày 31/12/2018

Đơn vị tính: Đồng Việt Nam

Thặng dư vốn cổ phần: Phản ánh khoản chênh lệch tăng giữa giá phát hành cổ phiếu so với mệnh giá khi phát hành lần đầu hoặc phát hành bổ sung cổ phiếu và chênh lệch tăng, giảm giữa số tiền thực tế thu được so với giá mua lại khi tái phát hành cổ phiếu quỹ. Trường hợp mua lại cổ phiếu để hủy bỏ ngay tại ngày mua thì giá trị cổ phiếu được ghi giảm nguồn vốn kinh doanh tại ngày mua là giá thực tế mua lại và cũng phải ghi giảm nguồn vốn kinh doanh chi tiết theo mệnh giá và phần thặng dư vốn cổ phần của cổ phiếu mua lại.

Nguyên tắc ghi nhận lợi nhuận sau thuế chưa phân phối.

Lợi nhuận sau thuế chưa phân phối được ghi nhận là số lợi nhuận (hoặc lỗ) từ kết quả hoạt động kinh doanh của doanh nghiệp sau khi trừ (-) chi phí thuế thu nhập doanh nghiệp của kỳ hiện hành và các khoản điều chỉnh do áp dụng hồi tố thay đổi chính sách kế toán, điều chỉnh hồi tố sai sót trọng yếu của các năm trước.

Việc phân phối lợi nhuận cho các cổ đông được thông qua Đại hội đồng cổ đông hàng năm.

17. Nguyên tắc và phương pháp ghi nhận Doanh thu và thu nhập khác**Nguyên tắc và phương pháp ghi nhận doanh thu bán hàng**

Doanh thu bán hàng được ghi nhận khi đồng thời thỏa mãn 5 điều kiện sau: 1. Doanh nghiệp đã chuyển giao phần lớn rủi ro và lợi ích gắn liền quyền sở hữu sản phẩm hoặc hàng hóa cho người mua; 2. Doanh nghiệp không còn nắm giữ quyền quản lý hàng hóa như người sở hữu hàng hóa hoặc quyền kiểm soát hàng hóa; 3. Doanh thu được xác định tương đối chắc chắn; 4. Doanh nghiệp đã thu được lợi ích kinh tế từ giao dịch bán hàng; 5. Xác định chi phí liên quan đến giao dịch bán hàng.

Nguyên tắc và phương pháp ghi nhận doanh thu cung cấp dịch vụ

Doanh thu của giao dịch về cung cấp dịch vụ được ghi nhận khi kết quả của giao dịch đó được xác định một cách đáng tin cậy. Trường hợp giao dịch về cung cấp dịch vụ liên quan đến nhiều kỳ thì doanh thu được ghi nhận trong kỳ theo kết quả phân công việc đã hoàn thành vào ngày lập Bảng Cân đối kế toán của kỳ đó. Kết quả của giao dịch cung cấp dịch vụ được xác định khi thỏa mãn tất cả bốn (4) điều kiện: 1. Doanh thu được xác định tương đối chắc chắn; 2. Có khả năng thu được lợi ích kinh tế từ giao dịch cung cấp dịch vụ đó; 3. Xác định được phần công việc đã hoàn thành vào ngày lập bảng Cân đối kế toán; 4. Xác định được chi phí phát sinh cho giao dịch và chi phí hoàn thành giao dịch cung cấp dịch vụ đó.

Nếu không thể xác định được kết quả hợp đồng một cách chắc chắn, doanh thu sẽ chỉ được ghi nhận ở mức có thể thu hồi được của các chi phí đã được ghi nhận.

Nguyên tắc và phương pháp ghi nhận doanh thu hoạt động tài chính

Doanh thu hoạt động tài chính phản ánh doanh thu từ tiền lãi, cổ tức, lợi nhuận được chia và lãi tỷ giá hối đoái.

Doanh thu phát sinh từ tiền lãi, cổ tức và lợi nhuận được chia của doanh nghiệp được ghi nhận khi thỏa mãn đồng thời 2 điều kiện: 1. Có khả năng thu được lợi ích từ giao dịch đó; 2. Doanh thu được xác định tương đối chắc chắn.

- Tiền lãi được ghi nhận trên cơ sở thời gian và lãi suất thực tế từng kỳ.

- Cổ tức và lợi nhuận được chia được ghi nhận khi cổ đông được quyền nhận cổ tức hoặc các bên tham gia góp vốn được quyền nhận lợi nhuận từ việc góp vốn.

Khi không thể thu hồi một khoản mà trước đó đã ghi vào doanh thu thì khoản có khả năng không thu hồi được hoặc không chắc chắn thu hồi được đó phải hạch toán vào chi phí phát sinh trong kỳ, không ghi giảm doanh thu.

18. Nguyên tắc và phương pháp ghi nhận giá vốn hàng bán

BẢN THUYẾT MINH BÁO CÁO TÀI CHÍNH HỢP NHẤT

Kỳ kế toán từ ngày 01/01/2018 đến ngày 31/12/2018

Đơn vị tính: Đồng Việt Nam

Giá vốn hàng bán phản ánh trị giá vốn của sản phẩm, hàng hóa, dịch vụ bán trong kỳ và các chi phí khác được ghi nhận vào giá vốn hoặc ghi giảm giá vốn trong kỳ báo cáo. Giá vốn được ghi nhận tại thời điểm giao dịch phát sinh hoặc khi có khả năng tương đối chắc chắn sẽ phát sinh trong tương lai không phân biệt đã chi tiền hay chưa. Giá vốn hàng bán và doanh thu được ghi nhận đồng thời theo nguyên tắc phù hợp. Các chi phí vượt trên mức tiêu hao bình thường được ghi nhận ngay vào giá vốn theo nguyên tắc thận trọng.

19. Nguyên tắc và phương pháp ghi nhận chi phí tài chính

Chi phí tài chính bao gồm: Các khoản chi phí hoặc khoản lỗ liên quan đến các hoạt động đầu tư tài chính, chi phí cho vay và đi vay vốn; Dự phòng giảm giá đầu tư tài chính, khoản lỗ phát sinh khi bán ngoại tệ, lỗ tỷ giá hối đoái và các khoản chi phí tài chính khác.

Khoản chi phí tài chính được ghi nhận chi tiết cho từng nội dung chi phí khi thực tế phát sinh trong kỳ và được xác định một cách đáng tin cậy khi có đầy đủ bằng chứng về các khoản chi phí này.

20. Nguyên tắc và phương pháp ghi nhận chi phí thuế TNDN hiện hành, chi phí thuế TNDN hoãn lại

Chi phí thuế thu nhập doanh nghiệp bao gồm chi phí thuế thu nhập doanh nghiệp hiện hành và chi phí thuế thu nhập doanh nghiệp hoãn lại phát sinh trong năm làm căn cứ xác định kết quả hoạt động kinh doanh sau thuế của Công ty trong năm tài chính hiện hành.

Chi phí thuế thu nhập doanh nghiệp hiện hành là số thuế thu nhập doanh nghiệp phải nộp tính trên thu nhập chịu thuế trong năm và thuế suất thuế thu nhập doanh nghiệp hiện hành.

Các khoản thuế phải nộp ngân sách nhà nước sẽ được quyết toán cụ thể với cơ quan thuế. Chênh lệch giữa số thuế phải nộp theo sổ sách và số liệu kiểm tra quyết toán sẽ được điều chỉnh khi có quyết toán chính thức với cơ quan thuế.

Công ty áp dụng mức thuế suất thuế TNDN là 20%. Công ty đã được thanh tra thuế đến năm 2016.

21. Nguyên tắc ghi nhận lãi trên cổ phiếu

Lãi cơ bản trên cổ phiếu được tính bằng cách chia lợi nhuận hoặc lỗ phân bổ cho cổ đông sở hữu cổ phiếu phổ thông của Công ty trước khi trích lập Quỹ khen thưởng và phúc lợi cho số lượng bình quân gia quyền của số cổ phiếu phổ thông đang lưu hành trong kỳ.

Lãi suy giảm trên cổ phiếu được tính bằng cách chia lợi nhuận hoặc lỗ sau thuế phân bổ cho cổ đông sở hữu cổ phiếu phổ thông của Công ty (sau khi đã điều chỉnh cho cổ tức của cổ phiếu ưu đãi có quyền chuyển đổi) cho số lượng bình quân gia quyền của số cổ phiếu phổ thông đang lưu hành trong kỳ và số lượng bình quân gia quyền của cổ phiếu phổ thông sẽ được phát hành trong trường hợp tất cả các cổ phiếu phổ thông tiềm năng có tác động suy giảm đều được chuyển thành cổ phiếu phổ thông.

22. Công cụ tài chính:**Ghi nhận ban đầu:****Tài sản tài chính**

Theo thông tư số 210/2009/TT-BTC ngày 6 tháng 11 năm 2009 ("Thông tư 210"), tài sản tài chính được phân loại một cách phù hợp, cho mục đích thuyết minh trong các báo cáo tài chính, thành tài sản tài chính được ghi nhận theo giá trị hợp lý thông qua Báo cáo kết quả hoạt động kinh doanh, các khoản cho vay và phải thu, các khoản đầu tư giữ đến ngày đáo hạn và tài sản tài chính sẵn sàng để bán. Công ty quyết định phân loại các tài sản tài chính này tại thời điểm ghi nhận lần đầu.

Tại thời điểm ghi nhận lần đầu, tài sản tài chính được xác định theo nguyên giá cộng với chi phí giao dịch trực tiếp có liên quan.

BẢN THUYẾT MINH BÁO CÁO TÀI CHÍNH HỢP NHẤT

Kỳ kế toán từ ngày 01/01/2018 đến ngày 31/12/2018

Đơn vị tính: Đồng Việt Nam

Các tài sản tài chính của công ty bao gồm tiền và các khoản tiền gửi ngắn hạn, các khoản phải thu khách hàng và phải thu khác

Nợ phải trả tài chính

Nợ phải trả tài chính theo phạm vi của Thông tư 210, cho mục đích thuyết minh trong các báo cáo tài chính, được phân loại một cách phù hợp thành các khoản nợ phải trả tài chính được ghi nhận thông qua Báo cáo kết quả hoạt động kinh doanh, các khoản nợ phải trả tài chính được xác định theo giá trị phân bổ. Công ty xác định việc phân loại các khoản nợ phải trả tài chính tại thời điểm ghi nhận lần đầu.

Tất cả nợ phải trả tài chính được ghi nhận ban đầu theo nguyên giá cộng với các chi phí giao dịch trực tiếp có liên quan.

Nợ phải trả tài chính của Công ty bao gồm các khoản phải trả người bán, các khoản phải trả khác, nợ và vay.

Giá trị sau ghi nhận lần đầu

Hiện tại không có yêu cầu xác định lại giá trị của các công cụ tài chính sau ghi nhận ban đầu.

Bù trừ các công cụ tài chính

Các tài sản tài chính và nợ phải trả tài chính được bù trừ và giá trị thuần sẽ được trình bày trên các báo cáo tài chính nếu, và chỉ nếu, đơn vị có quyền hợp pháp thi hành việc bù trừ các giá trị đã được ghi nhận này và có ý định bù trừ trên cơ sở thuần, hoặc thu được các tài sản và thanh toán nợ phải trả đồng thời.

23. Các bên liên quan

Các bên liên quan là các doanh nghiệp, các cá nhân, trực tiếp hay gián tiếp qua một hay nhiều trung gian, có quyền kiểm soát hoặc chịu sự kiểm soát của Công ty. Các bên liên kết, các cá nhân nào trực tiếp hoặc gián tiếp nắm giữ quyền biểu quyết và có ảnh hưởng đáng kể đối với Công ty, những chức trách quản lý chủ chốt như Ban Tổng Giám đốc, Hội đồng Quản trị, những thành viên thân cận trong gia đình của những cá nhân hoặc các bên liên kết hoặc những công ty liên kết với cá nhân này cũng được coi là các bên liên quan. Trong việc xem xét từng mối quan hệ giữa các bên liên quan, bản chất của mối quan hệ được chú ý chứ không phải là hình thức pháp lý.

24. Báo cáo bộ phận

Bộ phận kinh doanh bao gồm bộ phận theo lĩnh vực kinh doanh và bộ phận theo khu vực địa lý.

Bộ phận theo lĩnh vực kinh doanh là một bộ phận có thể phân biệt được của Công ty tham gia vào quá trình sản xuất hoặc cung cấp sản phẩm, dịch vụ riêng lẻ, một nhóm các sản phẩm hoặc các dịch vụ có liên quan mà bộ phận này có rủi ro và lợi ích kinh tế khác với các bộ phận kinh doanh khác.

Bộ phận theo khu vực địa lý là một bộ phận có thể phân biệt được của Công ty tham gia vào quá trình sản xuất hoặc cung cấp sản phẩm, dịch vụ trong phạm vi một môi trường kinh tế cụ thể mà bộ phận này có rủi ro và lợi ích kinh tế khác với các bộ phận kinh doanh trong các môi trường kinh tế khác.

V. THÔNG TIN BỔ SUNG CHO CÁC KHOẢN MỤC TRÌNH BÀY TRONG BẢNG CÂN ĐỐI KẾ TOÁN

1. Tiền và các khoản tương đương tiền	31/12/2018	01/01/2018
Tiền	263,345,723	659,533,584
Tiền mặt	897,324	17,838,583
Tiền gửi ngân hàng không kỳ hạn	262,448,399	641,695,001
Cộng	<u>263,345,723</u>	<u>659,533,584</u>

2. Các khoản đầu tư tài chính (xem chi tiết trang số 35)

3. Phải thu của khách hàng

BẢN THUYẾT MINH BÁO CÁO TÀI CHÍNH HỢP NHẤT

Kỳ kế toán từ ngày 01/01/2018 đến ngày 31/12/2018

Đơn vị tính: Đồng Việt Nam

	31/12/2018		01/01/2018	
	Giá trị	Dự phòng	Giá trị	Dự phòng
Ngắn hạn	24,277,755,323	(4,740,925,136)	49,158,556,481	(5,538,163,014)
Khách hàng trong nước	22,847,384,857	(4,183,332,573)	47,280,159,716	(4,899,134,352)
<i>Cty CPXNK Việt Ta</i>	-	-	874,180,663	-
<i>Cty CP CNVT Đông Dương</i>	5,173,916,000	-	10,267,361,000	-
<i>Cty TNHH DV DL VT Vân Anh</i>	587,800,000	-	587,800,000	-
<i>Các khách hàng khác</i>	17,085,668,857	(4,183,332,573)	35,550,818,053	(4,899,134,352)
Khách hàng nước ngoài	1,430,370,466	(557,592,563)	1,878,396,765	(639,028,662)
<i>Singtech Global Engineering & Trading Co.Ltd</i>	514,212,160	(208,917,563)	759,108,675	(298,453,662)
<i>Khách hàng khác</i>	916,158,306	(348,675,000)	1,119,288,090	(340,575,000)
Cộng	24,277,755,323	(4,740,925,136)	49,158,556,481	(5,538,163,014)

4. Trả trước cho người bán

	31/12/2018		01/01/2018	
	Giá trị	Dự phòng	Giá trị	Dự phòng
Ngắn hạn	16,184,752,607	(1,562,276,564)	4,760,535,106	(1,562,276,564)
Nhà cung cấp trong nước	11,224,802,467	(415,183,778)	3,361,860,152	(415,183,778)
<i>Cty TNHH TMDV Tam Cát Thành</i>	1,000,000,000	-	1,000,000,000	-
<i>Cty CP Kỹ Nghệ Vietstar</i>	-	-	50,000,000	-
<i>Các công ty khác</i>	10,224,802,467	(415,183,778)	2,311,860,152	(415,183,778)

4. Trả trước cho người bán (tiếp theo)

	31/12/2018		01/01/2018	
	Giá trị	Dự phòng	Giá trị	Dự phòng
Nhà cung cấp nước ngoài	4,959,950,140	(1,147,092,786)	1,398,674,954	(1,147,092,786)
<i>Sumec Complete E&A Co., LTD</i>	1,012,393,146	(1,012,393,146)	1,012,393,146	(1,012,393,146)
<i>Các nhà cung cấp khác</i>	3,947,556,994	(134,699,640)	386,281,808	(134,699,640)
Cộng	16,184,752,607	(1,562,276,564)	4,760,535,106	(1,562,276,564)

5. Phải thu khác

	31/12/2018		01/01/2018	
	Giá trị	Dự phòng	Giá trị	Dự phòng
Ngắn hạn	25,089,987,483	-	26,699,655,812	(600,702,933)
Ký quỹ, ký cược	1,748,900,692	-	1,045,018,433	-
Tạm ứng của nhân viên	14,877,282,597	-	24,906,210,754	-
Phải thu khác	8,463,804,194	-	748,426,625	(600,702,933)

BẢN THUYẾT MINH BÁO CÁO TÀI CHÍNH HỢP NHẤT

Kỳ kế toán từ ngày 01/01/2018 đến ngày 31/12/2018

Đơn vị tính: Đồng Việt Nam

Lê Trung Thảo	-	-	226,957,933	(226,957,933)
Phạm Ngọc Long	-	-	156,000,000	(156,000,000)
Phạm Xuân Hiệp	-	-	170,000,000	(170,000,000)
Phải thu khác	8,463,804,194	-	195,468,692	(47,745,000)
Cộng	25,089,987,483	-	26,699,655,812	(600,702,933)

6. Nợ xấu

Tổng giá trị các khoản phải thu quá hạn thanh toán hoặc chưa quá hạn nhưng khó có khả năng thu hồi	31/12/2018		01/01/2018	
	Giá gốc	Giá trị có thể thu hồi	Giá gốc	Giá trị có thể thu hồi
Nợ quá hạn từ 3 năm	-	-	6,078,174,399	-
Nợ quá hạn từ 2 năm	-	-	1,729,242,423	578,532,211
Nợ quá hạn từ 1 năm	-	-	1,574,193,000	1,101,935,100
Nợ quá hạn dưới 1 năm	-	-	-	-
Cộng	-	-	9,381,609,822	1,680,467,311

7. Hàng tồn kho

	31/12/2018		01/01/2018	
	Giá gốc	Dự phòng	Giá gốc	Dự phòng
Nguyên liệu, vật liệu	39,451,889,774	(3,869,063,409)	40,148,821,432	(3,869,063,409)
Công cụ, dụng cụ	207,585,999	-	197,494,542	-
Chi phí SX, KD dở dang	2,096,760,216	-	20,101,810,207	-
Thành phẩm	19,434,287,819	-	12,635,659,031	-
Hàng gửi bán	4,549,054,349	(1,164,418,513)	1,164,418,513	(1,164,418,513)
Cộng	65,739,578,157	(5,033,481,922)	74,248,203,725	(5,033,481,922)

- Giá trị hàng tồn kho ứ đọng, kém, mất phẩm chất không có khả năng tiêu thụ tại thời điểm cuối năm: 5.033.481.922 đồng.

- Nguyên nhân và hướng xử lý đối với hàng tồn kho ứ đọng, kém chất lượng: lập dự phòng và chờ thanh lý.

- Toàn bộ hàng tồn kho dùng để thế chấp, cầm cố bảo đảm các khoản nợ phải trả tại thời điểm cuối năm.

- Lý do dẫn đến việc trích lập thêm hoặc hoàn nhập dự phòng giảm giá hàng tồn kho: Công ty hoàn nhập dự phòng hàng tồn kho do thanh lý và tái sử dụng hàng tồn kho hư hỏng.

8. Tài sản cố định hữu hình:

Khoản mục	Nhà cửa, vật kiến trúc	Máy móc thiết bị	Phương tiện vận tải	Tổng cộng
Nguyên giá				
Số dư đầu năm	13,267,634,866	67,881,880,500	2,080,448,727	83,229,964,093
Mua trong năm	-	-	-	-
Tăng (giảm) do hợp nhất	-	(325,479,402.00)	-	(325,479,402)
Tăng (giảm) khác	-	-	-	-
Thanh lý, nhượng bán	-	-	-	-
Số dư cuối năm	13,267,634,866	67,556,401,098	2,080,448,727	82,904,484,691

BẢN THUYẾT MINH BÁO CÁO TÀI CHÍNH HỢP NHẤT

Kỳ kế toán từ ngày 01/01/2018 đến ngày 31/12/2018

Đơn vị tính: Đồng Việt Nam

Giá trị hao mòn lũy kế

Số dư đầu năm	8,390,397,287	37,875,607,300	1,742,663,102	48,008,667,689
Khấu hao trong năm	202,652,291	1,070,231,879	51,917,115	1,324,801,285
Tăng (giảm) do hợp nhất	-	-	-	-
Tăng (giảm) khác	-	-	-	-
Thanh lý, nhượng bán	-	-	-	-
Số dư cuối năm	8,593,049,578	38,945,839,179	1,794,580,217	49,333,468,974

Giá trị còn lại

Số dư đầu năm	4,877,237,579	30,006,273,201	337,785,625	35,221,296,405
Số dư cuối năm	4,674,585,288	28,610,561,919	285,868,510	33,571,015,717

* Giá trị còn lại của TSCĐHH đã dùng để thế chấp, cầm cố đảm bảo các khoản vay: 32.583.490.309 VND.

* Nguyên giá tài sản cố định cuối năm đã khấu hao hết nhưng vẫn còn sử dụng: 7.318.839.078 VND.

* Nguyên giá tài sản cố định cuối năm chờ thanh lý: không có

* Các cam kết về việc mua, bán tài sản cố định hữu hình có giá trị lớn trong tương lai: không có.

9. Tài sản cố định vô hình

	Quyền sử dụng đất	Phần mềm máy tính	Tổng cộng
Nguyên giá			
Số dư đầu năm	5,261,358,650	343,738,000	5,605,096,650
Tăng (giảm) do hợp nhất	(20,701,329)	-	(20,701,329)
Số dư cuối năm	5,240,657,321	343,738,000	5,584,395,321
Giá trị hao mòn lũy kế			
Số dư đầu năm	546,827,853	331,803,726	878,631,579
Khấu hao trong năm	9,536,159	-	9,536,159
Số dư cuối năm	556,364,012	331,803,726	888,167,738
Giá trị còn lại			
Số dư đầu năm	4,714,530,797	11,934,274	4,726,465,071
Số dư cuối năm	4,684,293,309	11,934,274	4,696,227,583

* Giá trị còn lại của TSCĐVH đã dùng để thế chấp, cầm cố đảm bảo các khoản vay: 4.696.227.583

- Tài sản cố định vô hình là quyền sử dụng đất có thời hạn tại khu công nghiệp Sóng Thần 1, Dĩ An, Bình Dương có giá trị còn lại 907.403.892 VNĐ được dùng để thế chấp cho các khoản vay trong năm.

- Quyền sử dụng đất tại Kấp Tuol Vihea, Xã Shiro Pi Sok, Huyện Tboung Khmum, Tỉnh Kompong Cham, Cambodia. Có giá trị còn lại 93,796.00 USD dùng để thế chấp khoản vay ngân hàng.

- Quyền sử dụng đất tại Kampong Traclach, Tỉnh Kompong Cham, Cambodia. Có giá trị còn lại 71,814.63 USD dùng để thế chấp khoản vay ngân hàng.

* Nguyên giá tài sản cố định cuối kỳ đã khấu hao hết nhưng vẫn còn sử dụng: 150.710.000 VNĐ.

* Tài sản cố định vô hình là quyền sử dụng đất có thời hạn tại khu công nghiệp Sóng Thần 1, Dĩ An, Bình Dương được dùng để thế chấp cho các khoản vay trong kỳ.

10. Chi phí trả trước**Chi phí trả trước ngắn hạn**

Chi phí công cụ, dụng cụ và chi phí khác

31/12/2018	01/01/2018
135,864,377	282,220,132
135,864,377	282,220,132

BẢN THUYẾT MINH BÁO CÁO TÀI CHÍNH HỢP NHẤT

Kỳ kế toán từ ngày 01/01/2018 đến ngày 31/12/2018

Đơn vị tính: Đồng Việt Nam

Chi phí trả trước dài hạn			1,457,944,783	2,615,747,445
Chi phí công cụ, dụng cụ và chi phí khác			1,457,944,783	2,615,747,445
Cộng			1,593,809,160	2,897,967,577
11. Phải trả người bán		31/12/2018		01/01/2018
a. Ngắn hạn	Giá trị	Số có khả năng trả nợ	Giá trị	Số có khả năng trả nợ
Nhà cung cấp trong nước	3,954,681,461	3,954,681,461	5,618,059,307	5,618,059,307
CH Điện Tân Phát	651,440,000	651,440,000	651,440,000	651,440,000
Khách hàng khác	3,303,241,461	3,303,241,461	4,966,619,307	4,966,619,307
Nhà cung cấp nước ngoài	5,544,029,990	5,544,029,990	18,937,386,622	18,937,386,622
FPT industrial S.P.A		-	544,121,601	544,121,601
Các nhà cung cấp khác	5,544,029,990	5,544,029,990	18,393,265,021	18,393,265,021
Cộng	9,498,711,451	9,498,711,451	24,555,445,929	24,555,445,929
12. Người mua trả tiền trước			31/12/2018	01/01/2018
Ngắn hạn			18,279,789,320	5,551,106,955
ELIQUO WATER & ENERGY B.V			18,897,754	999,538,470
CTY TNHH MTV KỸ THUẬT MAYOTO			47,535,700	-
Các khách hàng khác			18,213,355,866	4,551,568,485
Cộng			18,279,789,320	5,551,106,955
13. Thuế và các khoản phải nộp nhà nước				
a. Phải nộp	01/01/2018	Số phải nộp trong năm	Số đã nộp trong năm	31/12/2018
Thuế giá trị gia tăng đầu ra	1,900,782,946	6,746,954,772	8,647,737,718	-
Thuế GTGT hàng nhập khẩu	-	-	-	-
Thuế xuất nhập khẩu	-	-	-	-
Thuế TNDN	18,700,701	23,509,906	31,397,401	10,813,206
Thuế thu nhập cá nhân	1,391,496,276	319,221,482	810,174,334	900,543,424
Các khoản phí, lệ phí và các khoản phải nộp khác	887,622,021	143,417,028	497,468,714	533,570,335
Cộng	4,198,601,944	7,233,103,188	9,986,778,167	1,444,926,965
b. Phải thu				
Thuế giá trị gia tăng đầu ra		693,480,664	714,617,150	21,136,486
Thuế GTGT hàng nhập khẩu	-	2,301,395,138	2,306,290,753	4,895,615
Thuế xuất nhập khẩu	-	965,552,991	965,552,991	-
Cộng	-	3,960,428,793	3,986,460,894	26,032,101
14. Phải trả người lao động			31/12/2018	01/01/2018

BẢN THUYẾT MINH BÁO CÁO TÀI CHÍNH HỢP NHẤT

Kỳ kế toán từ ngày 01/01/2018 đến ngày 31/12/2018

Đơn vị tính: Đồng Việt Nam

Lương phải trả			1,152,112,402	1,630,658,313
Cộng			1,152,112,402	1,630,658,313
15. Chi phí phải trả			31/12/2018	01/01/2018
Chi phí của các hạng mục công trình khác			181,818	-
Chi phí phải trả khác			-	526,043,253
Cộng			181,818	526,043,253
16. Doanh thu chưa thực hiện			31/12/2018	01/01/2018
Ngắn hạn				
Doanh thu nhận trước			-	5,149,071,917
Cộng			-	5,149,071,917
17. Phải trả khác			31/12/2018	01/01/2018
Ngắn hạn				
<i>Kinh phí công đoàn</i>			27,583,138	46,374,628
<i>Bảo hiểm xã hội, bảo hiểm y tế và Bảo hiểm thất nghiệp</i>			69,332,243	201,637,181
<i>Mượn tiền của Đảng Thu Hiền</i>			1,988,723,017	1,825,435,198
<i>Mượn tiền của Võ Anh Thụy</i>			-	-
<i>Mượn tiền khác</i>			7,148,023,632	-
<i>Chi phí phải trả hoa hồng, thưởng theo doanh thu, trả khoán</i>			1,597,653,221	3,346,409,351
<i>Các khoản phải trả, phải nộp khác</i>			2,944,426,186	376,861,024
Cộng			13,775,741,437	5,796,717,382
18. Vay và nợ thuê tài chính			31/12/2018	01/01/2018
	Giá trị	Số có khả năng trả nợ	Giá trị	Số có khả năng trả nợ
a. Vay ngắn hạn	58,205,532,399	47,861,507,399	73,308,506,891	62,704,781,891
Vay ngân hàng	47,092,507,399	47,092,507,399	60,704,781,891	60,704,781,891
<i>CN Ngân hàng Công Thương</i>	47,092,507,399	47,092,507,399	60,704,781,891	60,704,781,891
Vay dài hạn đến hạn trả	10,344,025,000	-	10,603,725,000	-
<i>BIDC Cambodia bank</i>	10,344,025,000	-	10,603,725,000	-
Vay cá nhân	769,000,000	769,000,000	2,000,000,000	2,000,000,000
Vay Chi Dung	769,000,000	769,000,000	2,000,000,000	2,000,000,000
b. Vay dài hạn	752,999,485	752,999,485	1,377,999,485	1,377,999,485
Vay ngân hàng	752,999,485	752,999,485	1,377,999,485	1,377,999,485
<i>BIDC Cambodia</i>	-	-	-	-
<i>CN Ngân hàng Công Thương</i>	752,999,485	752,999,485	1,377,999,485	1,377,999,485
Cộng	58,958,531,884	48,614,506,884	74,686,506,376	64,082,781,376

Thuyết minh các khoản vay ngân hàng

Khoản vay ngân hàng Công Thương ngắn hạn gồm có các hợp đồng vay sau:

BẢN THUYẾT MINH BÁO CÁO TÀI CHÍNH HỢP NHẤT

Kỳ kế toán từ ngày 01/01/2018 đến ngày 31/12/2018

Đơn vị tính: Đồng Việt Nam

Số hợp đồng	Ngày vay	Ngày đáo hạn	Lãi suất	Hình thức đảm bảo
17.285/2017- HỆTDHM/NHCT901- DZIMA	14/12/2017	28/02/2019	Lãi suất thị trường theo từng lần nhận nợ	Thế chấp động sản, bất động sản và tài sản hình thành từ vốn vay

Khoản vay cá nhân thời hạn vay từ 3 đến 6 tháng. Tin chấp. Lãi suất theo lãi suất vay thị trường.

Thuyết minh các khoản vay ngân hàng (tiếp theo)

Vay ngân hàng đầu tư & phát triển Cambodia (BIDC) của Công ty TNHH NM Tonlebet (công ty con)

Số hợp đồng	Ngày vay	Thời hạn	Lãi suất	Hình thức đảm bảo
16/2010/MC-BIDC	19/04/2011	19/04/2015	9%/năm	Động sản và bất động sản nhà máy điện

Khoản vay này công ty con không có khả năng trả nợ.

Khoản vay ngân hàng Công Thương dài hạn gồm có các hợp đồng vay sau:

Số hợp đồng	Ngày vay	Ngày đáo hạn	Lãi suất	Hình thức đảm bảo
15.036/ 2015- HỆTDA/NHCT901- DZIAN	03/06/2015	03/06/2020	Lãi suất thị trường theo từng lần nhận nợ	Máy móc thiết bị của Công ty

Văn bản sửa đổi bổ sung số 15.090/2015- SDBS 01/ NHCT901-DZIAN tháng 9/2015 sửa đổi khoản 2.04, điều 2 hợp đồng tín dụng số 15.036/2015-HĐTDDA/NHCT901-DZIAN: Sửa đổi lịch trả nợ gốc.

19: Dự phòng phải trả	31/12/2018	01/01/2018
Ngắn hạn		
Dự phòng bảo hành sản phẩm hàng hóa	1,131,414,549	2,108,408,373
Cộng	1,131,414,549	2,108,408,373
Dự phòng bảo hành sản phẩm hàng hóa	Quý 4 năm 2018	Năm 2017
Số dư đầu năm	2,108,408,373	2,706,020,854
Số dự phòng trích trong năm		2,117,102,886
Số dự phòng sử dụng trong năm	976,993,824	2,714,715,367
Số dư cuối năm	1,131,414,549	2,108,408,373

20. Vốn chủ sở hữu**a. Bảng đối chiếu biến động của Vốn chủ sở hữu****b. Chi tiết vốn góp của chủ sở hữu**

	Tỷ lệ vốn góp	31/12/2018	01/01/2018
Đặng Đình Hưng	20.15%	10,871,230,000	10,871,230,000
Nguyễn Đức Cường	5.36%	2,893,010,000	2,893,010,000
Cty QLNKTTT NH Việt Á	7.23%	3,900,000,000	3,900,000,000
Các cổ đông khác	67.26%	36,295,610,000	36,295,610,000
Cộng	100.00%	53,959,850,000	53,959,850,000

BẢN THUYẾT MINH BÁO CÁO TÀI CHÍNH HỢP NHẤT

Kỳ kế toán từ ngày 01/01/2018 đến ngày 31/12/2018

Đơn vị tính: Đồng Việt Nam

	Quý 4 năm 2018	Quý 4 năm 2017
c. Các giao dịch về vốn với các chủ sở hữu và phân phối cổ tức, chia lợi nhuận		
Vốn đầu tư của chủ sở hữu	53,959,850,000	53,959,850,000
<i>Vốn góp đầu năm</i>	53,959,850,000	53,959,850,000
<i>Vốn góp cuối năm</i>	53,959,850,000	53,959,850,000
Cổ tức, lợi nhuận đã chia	-	-
d. Cổ phiếu	31/12/2018	01/01/2018
Số lượng cổ phiếu đăng ký phát hành	5,395,985	5,395,985
Số lượng cổ phiếu đã bán ra công chúng	5,395,985	5,395,985
<i>Cổ phiếu phổ thông</i>	5,395,985	5,395,985
Số lượng cổ phiếu đang lưu hành	5,395,985	5,395,985
<i>Cổ phiếu phổ thông</i>	5,395,985	5,395,985
Mệnh giá cổ phiếu đang lưu hành: đồng Việt Nam/cổ phiếu.	10,000	10,000
e. Các quỹ của doanh nghiệp	31/12/2018	01/01/2018
Quỹ đầu tư phát triển	8,808,263,977	8,808,263,977
Cộng	8,808,263,977	8,808,263,977
* Mục đích trích lập và sử dụng các quỹ của doanh nghiệp		
<i>Quỹ đầu tư phát triển được trích lập từ lợi nhuận sau thuế thu nhập doanh nghiệp và được sử dụng vào việc đầu tư mở rộng quy mô sản xuất, kinh doanh hoặc đầu tư chiều sâu của doanh nghiệp.</i>		

21. Các khoản mục ngoài Bảng cân đối kế toán

	31/12/2018	01/01/2018
a. Ngoại tệ các loại		
<i>USD</i>	1,234.11	1,639.17
<i>EUR</i>	151.74	308.40
b. Nợ khó đòi đã xử lý		
	31/12/2018	01/01/2018
	Nguyên tệ	Giá trị
<i>Công nợ phải thu</i>	-	-
Cộng	-	-

VII. THÔNG TIN BỔ SUNG CHO CÁC KHOẢN MỤC TRÌNH BÀY TRONG BÁO CÁO KẾT QUẢ HOẠT ĐỘNG KINH DOANH

	Quý 4 năm 2018	Quý 4 năm 2017
1. Doanh thu bán hàng và cung cấp dịch vụ		
a. Doanh thu		
Doanh thu bán hàng	16,155,788,846	49,505,108,540
Cộng	16,155,788,846	49,505,108,540
2. Các khoản giảm trừ doanh thu	Quý 4 năm 2018	Quý 4 năm 2017
Hàng bán bị trả lại	-	-
Cộng	-	-
3. Doanh thu thuần về bán hàng và cung cấp dịch vụ	Quý 4 năm 2018	Quý 4 năm 2017

BẢN THUYẾT MINH BÁO CÁO TÀI CHÍNH HỢP NHẤT

Kỳ kế toán từ ngày 01/01/2018 đến ngày 31/12/2018

Đơn vị tính: Đồng Việt Nam

Doanh thu thuần về bán hàng	16,155,788,846	49,505,108,540
Cộng	16,155,788,846	49,505,108,540
4. Giá vốn hàng bán	Quý 4 năm 2018	Quý 4 năm 2017
Giá vốn bán hàng	15,125,148,386	44,909,229,815
Dự phòng giảm giá hàng tồn kho	-	-
Cộng	15,125,148,386	44,909,229,815
5. Doanh thu hoạt động tài chính	Quý 4 năm 2018	Quý 4 năm 2017
Lãi tiền gửi, tiền cho vay	30,991,928	99,123,828
Lãi chênh lệch tỷ giá đã thực hiện	69,997,722	731,784,477
Lãi chênh lệch tỷ giá chưa thực hiện	-	-
Cộng	100,989,650	830,908,305
6. Chi phí tài chính	Quý 4 năm 2018	Quý 4 năm 2017
Lãi tiền vay	941,383,767	1,573,152,937
Lỗ chênh lệch tỷ giá đã thực hiện	7,651,617	39,777,321
Lỗ chênh lệch tỷ giá chưa thực hiện	-	-
Chi phí tài chính khác	0	6,311,195
Cộng	949,035,384	1,619,241,453
7. Chi phí bán hàng và chi phí quản lý doanh nghiệp	Quý 4 năm 2018	Quý 4 năm 2017
a. Chi phí bán hàng		
Chi phí nhân viên	822,728,716	1,541,513,674
Chi phí hoa hồng, thưởng theo doanh thu	-	955,917,302
Chi phí dụng cụ, đồ dùng	-	-
Chi phí khấu hao TSCĐ và phân bổ CCDC	50,235,297	35,880,494
Chi phí dự phòng bảo hành	-	2,085,154,598
Chi phí dịch vụ mua ngoài	989,053,455	2,837,233,474
Chi phí bằng tiền khác	-	-
Cộng	1,862,017,468	7,455,699,542
b. Chi phí quản lý doanh nghiệp		
Chi phí nhân viên	1,048,813,545	1,230,035,374
Chi phí đồ dùng văn phòng	9,396,730	12,884,018
Chi phí khấu hao TSCĐ và phân bổ CCDC	1,289,560,785	1,328,248,693
Thuế, phí, lệ phí	-	-
Dự phòng phải thu khó đòi	(461,848,132)	648,671,597
Chi phí dịch vụ mua ngoài và bằng tiền khác	405,571,870	343,325,471
Cộng	2,291,494,798	3,563,165,153
8. Thu nhập khác	Quý 4 năm 2018	Quý 4 năm 2017
Thanh lý TSCĐ	-	-

BẢN THUYẾT MINH BÁO CÁO TÀI CHÍNH HỢP NHẤT

Kỳ kế toán từ ngày 01/01/2018 đến ngày 31/12/2018

Đơn vị tính: Đồng Việt Nam

Thuế nộp thừa	-	-
Các khoản khác	32,035,462	110,370,154
Cộng	32,035,462	110,370,154
9. Chi phí khác	Quý 4 năm 2018	Quý 4 năm 2017
Giá trị còn lại TSCĐ và chi phí thanh lý, nhượng bán TSCĐ	-	-
Các khoản bị phạt	79,938,305	-
Các khoản khác	0	17,037,194
Cộng	79,938,305	17,037,194
10 Chi phí thuế thu nhập doanh nghiệp hiện hành	Quý 4 năm 2018	Quý 4 năm 2017
1. Chi phí thuế thu nhập doanh nghiệp tại các công ty	1,559,426	-
<i>Công ty TNHH MTV Chế Tạo Máy An Tâm</i>	<i>1,559,426</i>	<i>-</i>
2. Tổng chi phí thuế thu nhập doanh nghiệp năm hiện hành	1,559,426	-
11 Lãi suy giảm trên cổ phiếu	Quý 4 năm 2018	Quý 4 năm 2017
Lợi nhuận kế toán sau thuế thu nhập doanh nghiệp	(4,020,379,809)	(7,117,986,158)
Các khoản điều chỉnh tăng hoặc giảm	-	-
Lợi nhuận hoặc lỗ phân bổ cho cổ đông sở hữu cổ phiếu phổ thông	(4,020,379,809)	(7,117,986,158)
Cổ phiếu phổ thông đang lưu hành bình quân trong năm	5,395,985	5,395,985
Lãi suy giảm trên cổ phiếu	(745)	(1,319)

VII Thông tin về hoạt động liên tục: Công ty vẫn tiếp tục hoạt động trong tương lai.

Người lập biểu

Nguyễn Thị Toàn

Kế toán trưởng

Dương Thị Phương Thảo

Bình Dương ngày 18 tháng 01 năm 2019



Tổng Giám đốc

Đặng Đình Hưng

